

PIE ROLLER IR

アイ・アール



MASAKI

使いやすさも安全も、大事な人への思いやり 思いやりには愛がある 愛があるから IR

アイ・アール



全身ステンレス仕様

めっきや塗装がはがれる心配がなく
サビにも強いステンレス製

電気関係は上部に集中

操作性が向上しメンテナンスも楽に
万が一のトラブルにはBOX全体を取り外して修理に出すことも可能

機械内部への粉の侵入対策

機械内部への粉や生地が入る隙間を可能な限り遮断
害虫・害獣の侵入も防止


機械下部は広いフリースペースを確保

電気BOXを上部に移動させ下部は広いスペースを確保
底板もあるので大きな荷物もたっぷり収納

メインロールはもちろんステンレス製

ステンレス製の太いロールが効率よく生地を延す
ロール長450mm・ロール間隔32mmと広く処理能力が大幅に向上

MAX 32mm



カキ板の脱着も簡単に

メインロールのかき取り板は上下とも工具なしで簡単に付け外し可能
水洗いも可能でいつでも清潔に

チェーン調整も簡単

チェーンを使用している箇所はそれぞれが
調整可能なのでメンテナンスも楽々

スピード調整も自由自在

左右ベルトとロール部がそれぞれ独立してスピード調整が可能
今までは不可能だった、排出側のコンベアだけ速くすることもできます
ボックスの施錠も出来るから管理もしやすい

ロールのガードは跳ね上げ式


ロールのガードはオールステンレス製の
大きく開く跳ね上げ式を採用
ガードを落として壊す心配なし
ガード上面のステンレス格子は
線径1mm、ピッチ10mmを採用で
より安全で粉はふりやすく

目盛も見やすく使いやすく

厚み設定の目盛位置を変更し視野性を改良
次などの目盛を使用するかのアシスト表示も追加

ベルト受けロールガード

ベルトの先端もガードが付いてさらに安全に



『使いやすさ』は自分でチョイス

IRには自由に選べるオプションが充実

アイアール

自社製造だからできる構成力でお客様に最適な一台をお届けします

標準仕様のほか無料オプション・有料オプションを多数取り揃えております。
各オプションの詳細についてはお問い合わせください。



無料オプション例

ハンドルの向き

標準仕様

下向き

ご注文時に選べる無料オプション

上向き

ハンドルの操作方向

反時計回り時下降

時計回り時下降

機械全長

両テーブルL寸

片側又は両側テーブルM寸

プラグの形状


20A ストレートプラグ

20A 引掛けプラグ

無料オプションに関しましても出荷後に変更をご希望の場合は原則有料になります。
また、ご注文時に特に指定が無い場合は標準仕様でのご提供となります。

ハンドル

当機の標準仕様は下向きですが、上向きにも変更可能です。
また、標準仕様はローラー間隔を狭くする場合は反時計回りに
ハンドルを移動しますが、立ち位置や好みによっては時計回り
仕様にすることも可能です。



自転車用グリップ装着例

ハンドルグリップは直径20mmのステンレス丸棒仕様なので
バイクや自転車のグリップなどが一部使用可能です。
お好みに合わせてお楽しみ下さい。

プラグ

接地3P 20A 250Vストレート型が標準で付属。
引掛け型をご希望の場合はご注文時にお申し付けください。



3P 20A 250Vストレート型



3P 20A 250V引掛形

有料オプション例

ベルト

標準仕様

綿ベルト

有料オプション

電気仕様

3相 200V

樹脂ベルト 樹脂の材質や色などお選びいただけます。

機械全高

標準

海外向け380V仕様など

シャーシ部高さ等の変更による全高の増減など

記載のないオプションも対応可能な場合もありますのでお気軽にご相談ください。

樹脂ベルト

標準仕様の綿ベルトのほか、掃除が簡単な剥離性の高い樹脂製ベルトやベルト上で生地をカットする際に便利な
耐久性の高い樹脂ベルトもございます。樹脂製ベルトには白のほか青色などお選びいただける素材もございます。

電気仕様

標準仕様の3相200V電源のほか、海外仕様(3相380Vなど)もご相談ください。

機械全長・全高など

左右どちらか(もしくは両方)のテーブルを短くしたい場合は、無料オプションとしてM寸テーブルを選択可能です。
標準仕様以外のテーブル寸法や、作業台に当たるからシャーシを10cm高くしたいなどの寸法変更や、テーブル
の折り畳みを無くして強度を上げるなどの仕様変更はお気軽にお問い合わせください。



当カタログに掲載の写真は開発中のもので、製品とは形状・名称・仕様などが変更になる場合があります
また、記載の内容は改良その他の理由により変更及び中止になる場合もございますので予めご了承ください。



超おすすめポイント

『清掃運転モード』搭載

掃除を簡単にしたら
もっと安全になった

安全ガードを上げて
ゆっくりロールを回せるので
安全で簡単に手早く清掃ができます



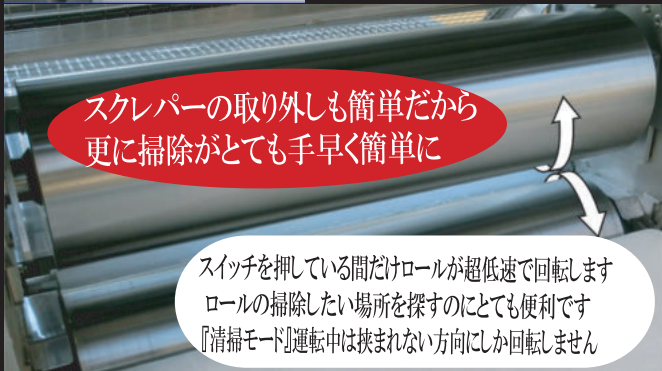
1.右側の
ガードを
上げる



2.クリーンボタン
を押す

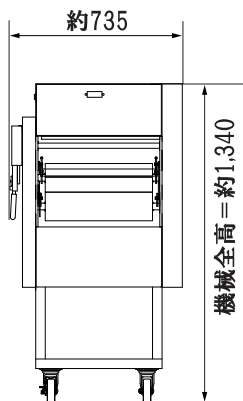
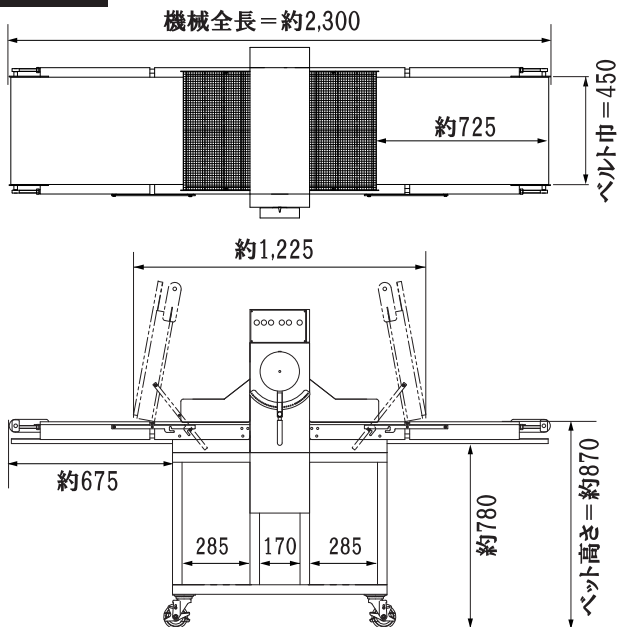


スクレパーの取り外しも簡単だから
更に掃除がとても手早く簡単に



スイッチを押している間だけロールが超低速で回転します
ロールの掃除したい場所を探すのにも便利です
『清掃モード』運転中は挟まれない方向にしか回転しません

寸法図

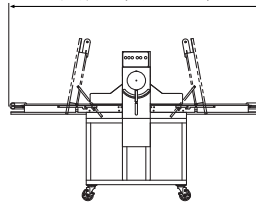


全長寸法は下記の4タイプ

標準のL寸テーブルよりも15cm短いM寸テーブルをご用意しております。
L寸とM寸の組み合わせにより下記の4種類からお選びいただけます。
ベルトの伸び縮み等により全長寸法等は表記と異なる場合がございます。

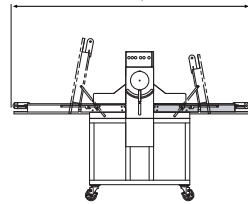
全長No1 (L-L)

機械全長=約2,300



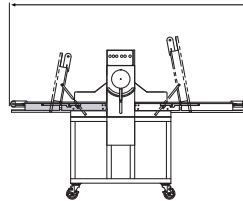
No2 (L-M)

約2,150



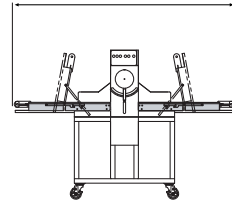
No3 (M-L)

約2,150



No4 (M-M)

約2,000



■標準仕様 (単位: mm)

型式	全長	全巾	全高	ロール直径	ロール間隔	ロール巾	能力	電源 200V	重量
IR型パイローラー	約2,300	約735	1,340	φ120	0.5~32	450	1回約3kg	3P 0.6kw	195kg



製品の詳細や最新情報は
弊社ホームページをご覧ください。
スマートフォンの方は
QRコードをご利用下さい。



パイローラー・モルダー製造販売

ASAHI 正城機械株式会社

〒343-0803 埼玉県越谷市砂原318

Tel 048-974-3121 Fax 048-975-8576

<https://www.masakipr.com/>

本カタログに記載の内容は予告なく変更になる場合がございます。

2023年2月作成